

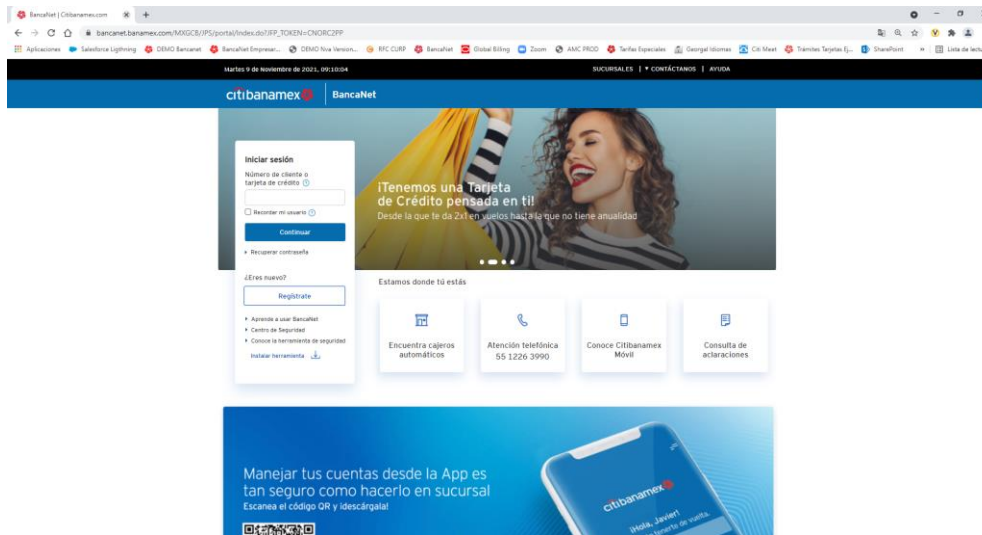
# MANUAL PARA PAGOS DE CONTRIBUCIONES A TRAVES DE BANCANET PERSONAL.

## SECRETARIA DE FINANZAS DEL EDO DE ZACATECAS.

### Proceso alta de servicio.

#### 1. Ingresar al portal BancaNet.

[https://bancanet.banamex.com/MXGCB/JPS/portal/LocaleSwitch.do?locale=es\\_MX&JFP\\_TOKEN=3TFSI6EB](https://bancanet.banamex.com/MXGCB/JPS/portal/LocaleSwitch.do?locale=es_MX&JFP_TOKEN=3TFSI6EB)



2. Una vez ingresando al portal Bancanet, dar clic en la opción **“Transferencias y Pagos”**
3. Dar clic en **“Dar de alta cuenta, tarjeta, servicio, otros”**
  - a. Seleccionar **“Servicio”** y dar clic en **continuar.**

Transferencias y pagos | Inversiones | Otros productos | Configuración

¿Qué deseas hacer?

Transferir o pagar

**Dar de alta cuenta, tarjeta, servicio, otros**

Modificar altas

Pagar impuestos

Comprobantes

CDMX

Impuestos

Comprobante electrónico de pago interbancario (CEP)

Ver movimientos de BancaNet

Domiciliar un pago

Ingresar los datos de la operación

Podrás dar de alta cuentas, tarjetas, celulares, créditos, servicios y órdenes de pago.

¿Qué deseas dar de alta?

Selecciona una opción

Selecciona una opción

Cuenta Citibanamex

Cuenta de otro banco

Tarjeta de crédito otro banco o departamental

**Servicio**

Crédito de otro banco

Orden de pago

Continuar | Cancelar

4. Busque el servicio por “Empresa o razón social”, colocando el número **3128** ó **IMPUESTOS GOB ZAC**. De esta manera aparecerán los tipos de pagos/impuestos que podrá realizar.
5. Seleccione el que desee pagar y de clic en continuar.

¿Qué deseas hacer?

Transferir o pagar

**Dar de alta cuenta, tarjeta, servicio, otros**

Modificar altas

Pagar impuestos

Comprobantes ▼

CDMX

Impuestos


Comprobante electrónico de pago interbancario (CEP)

Ver movimientos de BancaNet

Domiciliar un pago

### Alta de servicio

Selecciona uno de los servicios frecuentes



O busca el servicio

Empresa o razón social ▼

Ingresar el nombre de la empresa o razón social:

3128

**SRIA DE FINANZAS DEL GOB DEL EDO ZAC - IMPUESTOS GOB ZAC**  
Número de establecimiento: 312801

**Continuar** [▶ Cancelar](#)

6. El portal mostrará una pantalla donde deberá colocar: “Alias” y “Monto Máximo” de pago, posteriormente dar clic en continuar a fin sea registrado el servicio y/o tipo de pago.

## Alta de servicio

IMPUESTOS GOB ZAC - SRIA DE FINANZAS DEL GOB DEL EDO ZAC  
Número de establecimiento: 3128

Ingresar un alias:

IMPUESTOZAC

Monto máximo: [?](#)

\$ 0.00

**Continuar** [▶ Cancelar](#)

7. La plataforma arrojará una pantalla de validación, de ser correcta la información, deberá dar clic en “Aceptar”.

Captura      Verificación      Confirmación

Alta de servicio

Verifica que los datos sean correctos y haz clic en "Aceptar".

Servicio:	SRIA DE FINANZAS DEL GOB DEL EDO ZAC - IMPUESTOS GOB ZAC Número de establecimiento: 3128
Alias:	IMPUESTOZAC
Monto máximo:	\$ 1,000.00


ⓘ Debes esperar 30 minutos para realizar tu primer pago a este establecimiento.

**Aceptar**   ▶ Regresar   ▶ Cancelar

8. Autorice el alta del servicio a través del proceso “Challenge Response”, con el uso de su dispositivo netkey físico y/o móvil y de clic en Continuar.

Valida tu operación

Escanea este código QR en tu NetKey Móvil



Ingresar los 8 dígitos

La clave vence en: 00:59

▶ Cancelar   **Continuar**

9. La plataforma confirmará el alta del servicio. Por seguridad, deberá esperar 30 minutos para poder efectuar su pago.

Captura      Verificación      Confirmación

Alta de servicio

✓ Tu alta ha sido aplicada.  
Número de autorización 30174477.

Servicio:	SRIA DE FINANZAS DEL GOB DEL EDO ZAC - IMPUESTOS GOB ZAC Número de establecimiento: 3128
Alias:	IMPUESTOZAC
Monto máximo:	\$ 1,000.00

ⓘ Debes esperar 30 minutos para realizar tu primer pago a este establecimiento.

Las cuentas a las que no se les realicen depósitos en 1 año, serán dadas de baja automáticamente.

## PROCESO DE PAGO

10. Habiendo pasado los 30 minutos, deberá realizar el siguiente proceso para efectuar su pago

- a. Dar clic en **“Tranferencias y pagos”**, posteriormente en **Transferir o pagar**.
- b. Seleccionar cuenta de retiro, con la cual efectuará su pago. En la sección **“cuenta de deposito”**, deberá seleccionar **“Servicios”**.
  - i. Se mostrará el listado de servicios dados de alta, busque y seleccione el que dio de alta previamente y de clic en **Continuar**.

¿Qué deseas hacer?

**Transferir o pagar**

Dar de alta cuenta, tarjeta, servicio, otros

Modificar altas

Pagar impuestos

Comprobantes

CDMX

Impuestos

Comprobante electrónico de pago interbancario (CEP)

Ver movimientos de BancaNet

Cuenta de retiro: Ahorro - Chq Perfil Ejc - Disponible: MXN 0.01

Cuenta de depósito: SRIA DE FINANZAS DEL GOB DEL EDO ZAC - IMPUESTOS GOB ZAC

Actualizar cuenta(s)

**Continuar** Cancelar

- c. Digitar la línea de captura/referencia mostrada en su boleta.
- d. Capturar importe a pagar (debe coincidir con el indicado en su boleta)
- e. Clic en **Continuar**, de esta manera el sistema hará la validación de la información captura.

Pago de servicios

Indica los datos del pago y da clic en "Continuar".

Cuenta de retiro: Ahorro - Chq Perfil Ejc - Disponible: \$ 0.01

Cuenta de depósito: SRIA DE FINANZAS DEL GOB DEL EDO ZAC - IMPUESTOS GOB ZAC

DATOS DEL PAGO :

Importe:

\$ |

Programar a fecha futura

**Continuar** Cancelar

- f. La plataforma arrojará pantalla de validación, en caso de estar correcta dar clic en Aceptar y realizar proceso “Challenge” para enviar/autorizar su pago.
- g. Una vez efectuado, el sistema confirmará de exitoso y mostrará el No. de autorización.
  - i. La plataforma le permitirá imprimir su comprobante.